



CANTIDAD DE PUERTAS
NUMBER OF DOORS



SISTEMA DENTRO DE VANO
INLAY DOOR SYSTEM



MÁX. CARGA POR HOJA
MAX. DOOR WEIGHT



ESPESOR DE PUERTA
DOOR THICKNESS



ANCHO DE PUERTA
DOOR WIDTH



LUZ RIEL / PUERTA
DOOR / TRACK GAP



RODAMIENTO
BALL BEARING

CYCLES
100.000
UNE-EN 1527



NYLON
6.6
100% VIRGIN

Twin OP VD

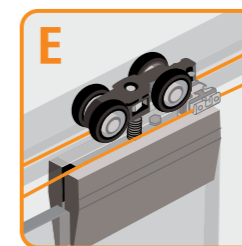
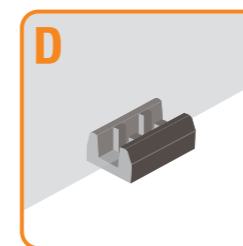
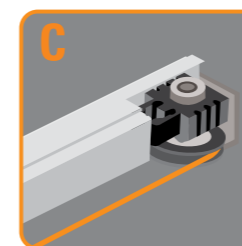
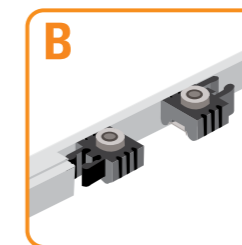
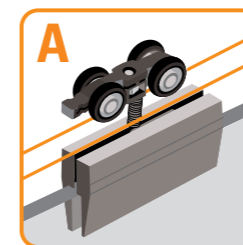
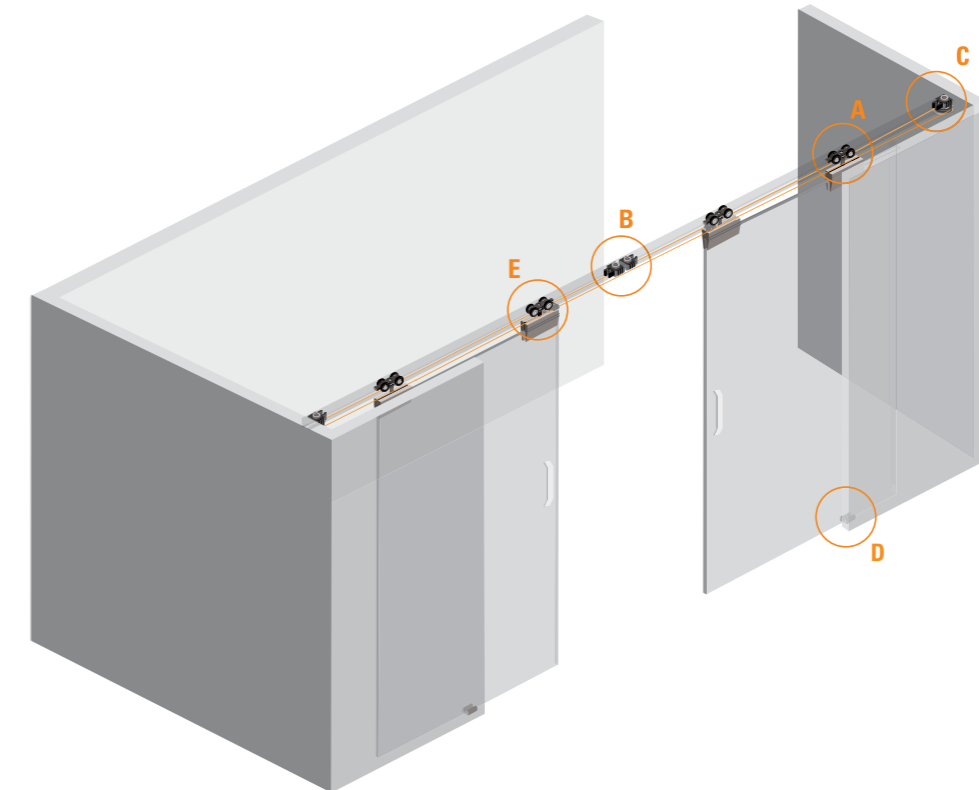
| para 2 Hojas / for 2 Doors |

1030001403

- | | | |
|----------|--|--|
| A | 4 Carros DN 80
4 Carriers DN 80 | |
| B | 2 Frenos DN 80
2 Stoppers DN 80 | |
| C | 2 Frenos polea
2 Pulley stoppers | |
| D | 2 Guías VD
2 Guides VD | |
| E | 1 Placa base candado derecho
1 Right locker base plate | |
| F | 1 Placa base candado izquierdo
2 Left locker base plate | |
| G | 2 Placas carro
2 Carrier plates | |
| H | 4 Mordazas Twin
4 Twin clamps | |
| I | 1 Cierre candado
1 Closing locker | |
| J | 4 Pernos carros
4 Carrier bolts | |
| K | 12.2 mts piola
12.2 mts cable | |
| L | 1 Llave Allen
1 Allen key | |
| M | 1 Llave Segmenta
1 Segmenta key | |
| N | 4 Tapas mordaza
4 Clamp end caps | |
| O | Tornillos
Screws | |



Información sobre Riel U21 (Standard, Recto y Con Alas)
en página 116 / Information about U21 Track (Standard,
Flat and With Wings) on page 116



ACCESORIOS / ACCESSORIES
| ver páginas 117-124 / see pages 117-124 |

- | | |
|--|---|
| | Riel panel fijo ancho
Fixed panel wide track
2m. 10100603120 / 3m. 10100603130 /
6m. 10100603160 |
| | Riel panel fijo inferior
Fixed panel low track
2m. 10100600220 / 3m. 10100600230 /
6m. 10100600260 |
| | Tope vidrio
Glass doorstopper
ref. 10100910015 |
| | Tapa U21 Cenefa corta
Pelmet 66 U 21 Cap
ref. 10100910025 |

Tapa Mordaza ZK / Zamac Clamp End Cap
ref. 10300001462

Tapa Mordaza PA / Nylon Clamp End Cap
ref. 1030001490

Alineador Mordaza PA / Nylon Aligner Clamp
ref. 10300001491

Sistema de puertas sincronizadas, con
apertura en sentido opuesto, para puertas
de vidrio
Synchronized system for glass doors, that
open in opposite direction.

USOS / APPLICATIONS

Divisiones de ambientes residenciales,
comerciales e institucionales / Residential,
commercial and institutional partitions
Para puertas de vidrio / For glass doors

CUALIDADES

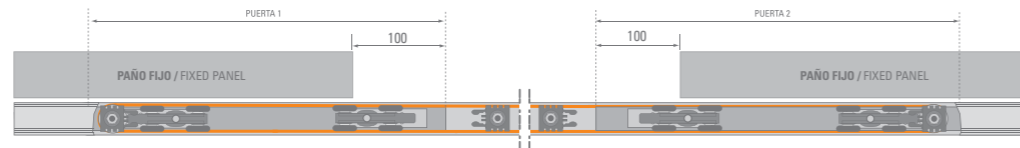
- | Permite una apertura sincronizada de puertas en sentido opuesto, mediante un sólo movimiento.
- | Permite flexibilidad de los espacios entregando una gran apertura del vano.
- | El procedimiento de instalación permite el cuidado de las terminaciones, mediante un pre-montaje del sistema durante la etapa de obra gruesa.

FEATURES

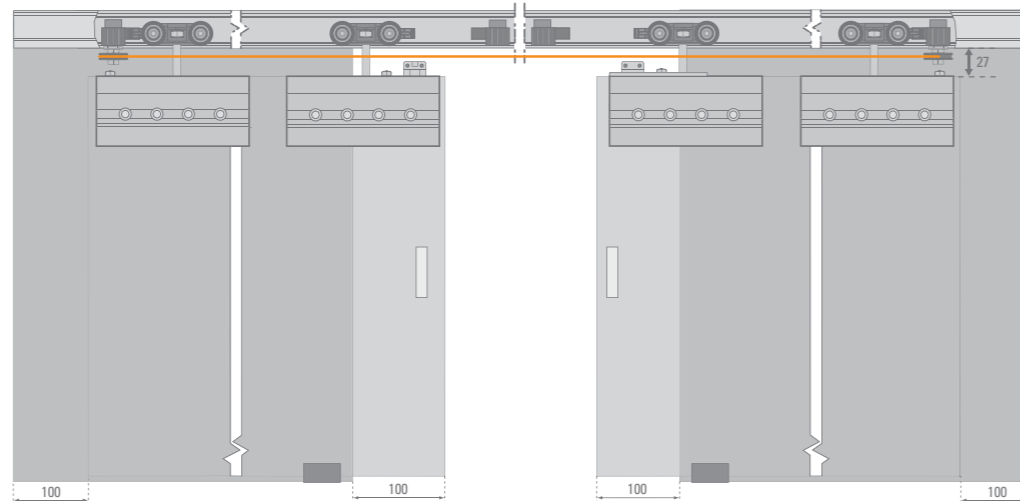
- | Doors will open, synchronized, in opposite direction with only one movement.
- | Allows flexibility of space, through a wide amplitude of access.
- | Pre-mount the system during the initial stages of construction.

ALTERNATIVA CON PERFILERÍA DE ALUMINIO / OPTION WITH ALUMINIUM PROFILES

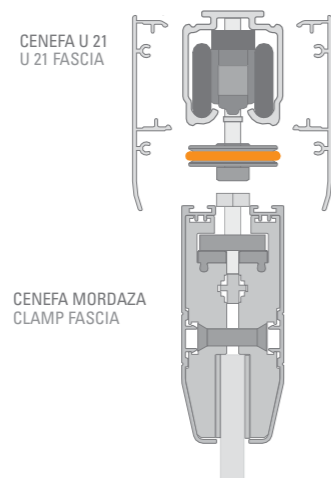
Vista Superior Sistema Abierto / Open System Upper View



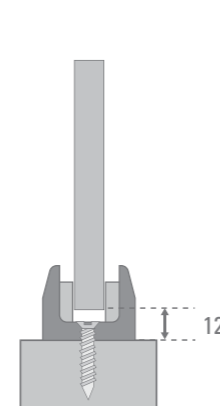
Vista Frontal Sistema Abierto / Open System Frontal View



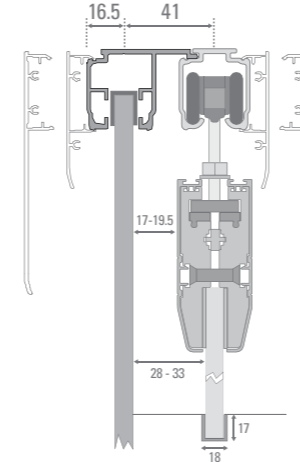
Montaje Carro / Riel
Carrier / Track Mounting



Montaje Guía VD
Guide VD Mounting



Montaje con Riel Panel Fijo Superior e Inferior
Mounting with Upper and Lower Fixed Panel Track



Para esta solución se necesita un sistema Twin Opuesto (pág. 56) y perfiles Toledo o Ágata (pág. 26-29).
For this solution you need a Twin Opposite (page 56) and Toledo or Agata profiles (page 26-29).

(*Todas las medidas están expresadas en milímetros. (**) Estas medidas son sólo referencia, para instalación consulte instructivo de montaje.
(*All dimensions are in millimeters. (**) This dimensions are approximate, for installing see mounting instructions.